



























SITUATION DES NIDS ET PERIODES DE PONTE PAR DATE DES PREMIERS AUX DERNIERS






PHOTO	REPRODUCTION	ESPECE	MILIEU	NID
	fin février	Hibou moyen duc	bois, bosquets	dans un arbre, occupe un ancien nid de corvidé, de rapace, d'écureuil
	début mars / avril	Milan royal	milieu ouvert avec bois, bosquets.	dans un arbre, à une hauteur de 6 à 30m.
	mars	Canard colvert	proximité des zones humides	au sol, dans la végétation, sur un îlot...
	mars	Faucon crécerelle	ouvert avec zones boisées	dans un arbre, sur une corniche rocheuse, une falaise, un bâtiment, entre 8 et 12 m.
	mars	Pigeon colombin	forêts, parcs.	trou dans un arbre, une falaise... au dessus de 10m.






	mars / avril	Buse variable	régions de plaine avec bois	dans un arbre en général, mais parfois sur une falaise. Hauteur : 8 à 20m.
	mars / fin avril	Chouette chevêchette	forêts de conifères en montagne	trous d'arbres à des hauteurs de 1 à 15 m.
	mars / fin avril	Merle noir	bois, villes et villages...	dans un arbre, un bâtiment, une fissure, parfois au sol ou dans une plante grimpante. Hauteur variant de 1 à 10m.
	mars / fin mai	Grive musicienne	bois, parcs, jardins	dans un arbuste, généralement à une hauteur de 1 à 2m.
	fin mars	Chouette hulotte	bois, parcs	trou d'arbre. Hauteur très variable



	fin mars	Grimpereau des jardins	bois, parcs...	id., entre 2 et 5m de hauteur.
	fin mars, début avril	Faucon pèlerin	montagnes, côtes rocheuses, certaines villes...	falaise, carrière, parfois bâtiment
	fin mars / début mai	Mésange charbonnière	bois, vergers, parcs, haies.	trou d'arbre, de mur, de rocher, à moins de 6m de hauteur.
	fin mars / début juin	Cincla plongeur	cours d'eau	endroits surélevés, face à l'eau. Rive, racines, sous le tablier d'un pont...
	fin mars / début juin	Rouge-gorge	bois, vergers, haies, jardins.	souche, tronc, racines, à très faible hauteur, mais aussi jusqu'à 4m.
	début avril	Aix mandarin	parcs, forêts caduques avec lacs ou rivière	cavité dans un arbre entre 3 et 15m






	<p>début avril / mi-juin</p>	<p>Garrot à œil d'or</p>	<p>rives boisées des rivières, des lacs</p>	<p>trou d'arbre, parfois terrier de lapin, souvent entre 3 et 5m.</p>
	<p>avril</p>	<p>Chouette effraie (Effraie des clochers)</p>	<p>ouvert avec zones boisées</p>	<p>trous d'arbres, bâtiments, falaises</p>
	<p>avril</p>	<p>Grimpereau des bois</p>	<p>bois, parcs...</p>	<p>derrière un lambeau d'écorce, dans une crevasse de tronc, du lierre, entre 1 et 4m.</p>
	<p>avril</p>	<p>Moineau friquet</p>	<p>parcs, jardins, bosquets</p>	<p>trou d'arbre, de falaise, de mur, plantes grimpantes...</p>
	<p>avril</p>	<p>Rouge-queue noir</p>	<p>villes et villages, jardins, falaises.</p>	<p>trou de mur, de falaise, d'arbre creux, entre 2 et 6m de hauteur.</p>







	avril / début mai	Balbuzard pêcheur	régions côtières ou proches d'eaux douces	sur un grand arbre, un pylône, une falaise
	avril / mai	Epervier d'Europe	milieu boisé	dans un arbre. Hauteur variable, entre 5 et 10 m.
	avril / mai	Mésange huppée	forêts de conifères et mixtes.	cavité pratiquée dans du bois en décomposition
	avril / mi-juin	Autour des palombes	milieu forestier	dans un arbre, près du tronc en général, à une hauteur de 15 à 25m
	avril / juin	Foulque macroule	lacs, étangs avec roselière	sur la berge, dans une phragmitaie, un buisson







	mi-avril	Chouette chevêche (Chevêche d'Athéna)	vergers, parcs, carrières	trous d'arbres à environ 2,50m du sol, de bâtiments, de falaises...
	mi-avril	Cigogne blanche	plaines herbeuses ou marécageuses	sur les habitations, les arbres, des poteaux. Hauteur très variable en fonction du site adopté
	mi-avril	Pic épeiche	forêts, parcs.	trou pratiqué dans un arbre à une hauteur de 4 à 8m.
	mi-avril / début mai	Mésange bleue	bois, parcs, jardins, haies.	cavité d'arbre ou de mur à une hauteur de 2 à 4m
	mi-avril / début mai	Mésange nonnette	bois de feuillus, vergers, parcs, jardins, haies.	dans une cavité d'arbre, généralement.






	mi-avril / mi-mai	Milan noir	milieu ouvert avec bois, bosquets.	dans un arbre en général, à une hauteur variant de 4,50m à 30m.
	mi-avril / mai	Cygne tuberculé	lacs, étangs, mares, fossés	sur un îlot ou dans l'eau peu profonde d'une roselière
	mi-avril / mai	Harle bièvre	bois, près de l'eau	trou d'arbre, ancien nid de pic noir, rocher, à une hauteur variant de 1 à 18m
	mi-avril / fin mai	Hirondelle rustique	villes et villages	intérieur des bâtiments, près du plafond, ponts...
	mi-avril, début juin	Mésange boréale	bois, parcs, jardins, haies.	trou dans le bois pourri d'un arbre mort (bouleau, aulne, peuplier...)

	mi-avril / juin	Chouette de Tengmalm (Nyctale de Tengmalm)	bois de conifères, en montagne principalement	trous d'arbres, loges de Pics noirs, à des hauteurs allant de 4 à 20 m.
	fin avril	Bergeronnette des ruisseaux	cours d'eau	cavité dans la rive, racines...
	fin avril	Choucas des tours	ouvert avec zones boisées	trou d'arbre, de rocher, de falaise ou de bâtiment. Hauteur très variable
	fin avril	Martin-pêcheur	près de l'eau.	Rive de cours d'eau, d'étang, sablière, talus près de l'eau.
	fin avril	Troglodyte	forêts, jardins.	trous à une hauteur variant de 0 à 3,50m.

	fin avril / début mai	Sittelle torchepot	forêts de feuillus et mixtes, parcs.	trou d'arbre ou de mur entre 2,50m et 6m, généralement.
	fin avril / mi-mai	Huppe fasciée	ouvert avec zones boisées	trou d'arbre, de bâtiment, à une hauteur maximum de 3m.
	fin avril / mi-mai	Pic vert	bois, vergers.	trou creusé dans un arbre entre 2 et 6m.
	fin avril / mai	Mésange noire	bois de conifères...	trou d'arbre ou de mur
	fin avril / juin	Bergeronnette grise	régions d'élevage, villes et villages, jardins, etc. ...	cavité près du sol, mur, falaise, arbres, etc... souvent entre 1 et 3m, mais très variable.

	fin avril / juin	Grèbe huppé	étangs	nid flottant, près de la rive, dans une roselière, des buissons...
	fin avril / juillet	Poule d'eau (Gallinule poule d'eau)	lacs, étangs, mares, rivières...	sur la rive, dans la végétation.
	début mai	Gobe-mouche noir	bois, parcs, jardins	dans une cavité d'arbre, de mur...
	début mai	Pic épeichette	bois peu denses, vergers, jardins.	trou creusé dans un arbre entre 3 et 6m de hauteur.
	début mai / mi-juin	Rouge-queue à front blanc	bois, parcs, landes, jardins.	trous d'arbres, de bâtiments...
	mai / mi-juin	Gobe-mouche gris	bois, parcs, jardins	contre un tronc, dans un mur, à une hauteur de 2 à 4m

	mi-mai, début juin	Guifette noire	étangs, marais, lacs	nid flottant.
	mi-mai / début juin	Sterne naine	rivières, estuaires.	plages, îlots, au sol.
	mi-mai / juin	Hirondelle de rivage	près de l'eau en général. Milieux ouverts, carrières	dans une falaise, la paroi d'une carrière. Hauteur variable selon les sites.
	mi mai / juin	Rollier d'Europe	Bois clairs	Dans une cavité naturelle, un ancien trou de pic, un trou de rocher à une hauteur de 2 à 7m.
	mi-mai / juin	Tadorne de Belon	côtes, plages, dunes.	trou dans un talus, une dune, terrier de lapin, arbre creux...
	fin mai	Martinet noir	villes et villages	sur les bâtiments

	fin mai	Torcol fourmilier	bois, vergers.	trou d'arbre ou de bâtiment entre 3 et 5m de hauteur.
	fin mai, début juin	Guifette moustac	lacs, étangs	nid flottant.
	fin mai / début juin	Sterne pierregarin	côtes, rivières, dunes.	au sol.
	fin mai / juin	Faucon hobereau	zones boisées avec plaines	dans un arbre, utilise l'ancien nid d'un corvidé, d'un rapace ou d'un écureuil. Entre 15 et 20 m.
	fin mai / fin juin	Hirondelle de fenêtre	villes et villages	extérieur de bâtiments, sous un avant toit, un porche.